



GRUPA VI

PSZCZÓŁKI

Wykonała:

Amanda Janic 😊

Wtorek

07.04.2020

Temat dnia:
Liczymy pisanki



Wyzwanie na wtorek 😊

- * Gimnastyka- ćwiczenia poranne
- * Aktywność językowa- ćwiczenia oddechowe i narządów artykulacyjnych, rymowanka
- * Aktywność matematyczna: *Liczmy pisanki*
 - * Język Angielski: *Nauka słówek*
- * Higiena: *Biegnie lisek do łazienki- piosenka*
- * Karta pracy: *Grafomotoryka pisanka, język angielski pisanka*



GIMNASTYKA

Drodzy Rodzice do naszych ćwiczeń potrzebujemy kubeczków po jogurcie ☺

Zaczynamy ! ☺

Zabawa orientacyjno-porządkowa

Dziecko biega swobodnie po pokoju, trzymając kubek w ręku. Słyszac uderzenie Rodzica zatrzymuje się, stawia odwrócony kubek na głowie, przykuca, a następnie wstaje, zdejmując kubek i biega.

Zabawa na czworakach

Dziecko delikatnie toczy kubek po dywanie poprzez popychanie jego głową.

Podskoki

Dziecko stawia odwrócony kubek na dywanie i przeskakuje przez nie: do przodu, do tyłu, i na boki.

Ćwiczenia wyprostne

Dziecko maszeruje na palcach z kubeczkiem położonym na głowie. Potem wrzuca je do pojemnika przez pochylenie głowy.



Aktywność językowa

Ćwiczenia oddechowe i narządów artykulacyjnych

- Naśladowanie nadmuchiwanie balonika
- Naśladowanie zlizywania czekolady z warg
- Liczenie zębów poprzez dotykanie ich językiem
- Wysuwanie języka do przodu i cofanie w głąb jamy ustnej



Rymowanka

Powtarzaj za rodzicami rymowanek, rytmicznie przy tym klaszcząc:



**Pisanki, pisanki, jajka kolorowe:
Niebieskie, czerwone i pomarańczowe**

Zabawa ruchowa zręcznościowa *Przenosimy jajko*

Do zabawy potrzebujemy
piłeczki pingpongowej albo jajko 😊

Piłeczka pingpongowa naśladuje jajko. Dziecko kolejno przenosi na łyżce jajko, starając się, żeby nie spadło z łyżki.


Powodzenia 😊



Edukacja matematyczna

Liczmy pisanki...raz, dwa,
trzy...



Przyjrzyjcie się pisankom,
następnie rodzic będzie
mówił zagadki a waszym
zadaniem jest odgadnąć o
jakim kolorze jest mowa i
policzyć je.



- Policzcie pisanki w kolorze słońca
- Policzcie pisanki w kolorze trawy.
- Policzcie pisanki w kolorze maków
- Policzcie pisanki w kolorze nieba
- * Policzcie pisanki w kolorze pomarańczy i mandarynki

Dziecko nazywa kolor, liczy pisanki w tym kolorze, a następnie podaje ich liczbę i pokazuje ją na palcach.





Język angielski


Obejrzyj obrazki i zapamiętaj słówka. Następnie wykonaj kartę pracy Easter Eggs, która znajduje się w osobnym pliku.



CHICK



BUNNY



EASTER
EGG



SHEEP



BASKET

Pamiętajcie Waszą ulubioną zabawę Lisek Łakomczuszek?

Mam dla Was piosenkę z Liskiem który pokaże Wam jak długo myć ręczki żeby były czyste 😊

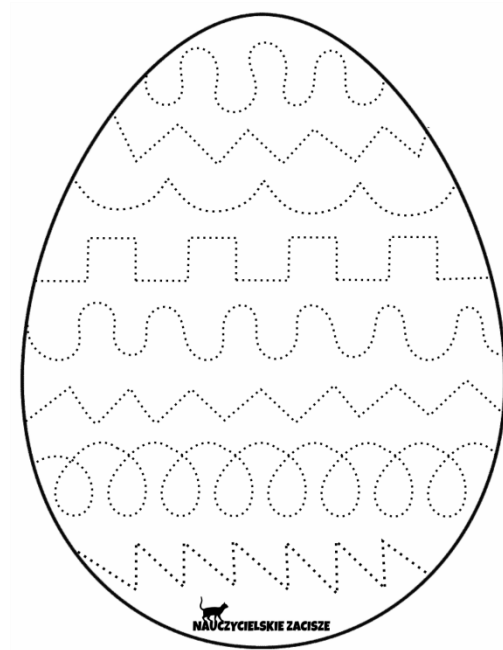
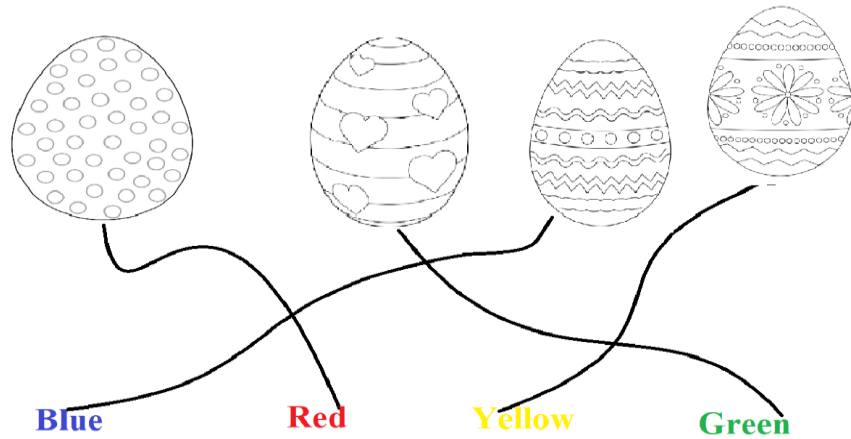


<https://www.youtube.com/watch?v=4zeXmv2zPGs>



HIGIENA

**Pokoloruj na odpowiedni kolor pisanki.
(color the easter eggs to the right color)**



KARTA PRACY



ŻYCZĘ
MIŁEJ ZABAWY 😊 😊
