



GRUPA VI

PSZCZÓŁKI

Wykonała:

Amanda Janic 😊



Czwartek
02.04.2020

Temat dnia:
Kurczaczek



Wyzwanie na czwartek 😊

- * Gimnastyka- ćwiczenia poranne
- * Aktywność językowa- rozwiązywanie zagadki, historia obrazkowa, rozmowa na temat obrazków, zadanie
- * Higiena: *Czyścioszek*
- * Język angielski- Zapoznanie z częściami ciała
- * Karta pracy: *Liczymy do 5, kolorowanka*



GIMNASTYKA

* Zabawa ruchowo-naśladowcza *Chodzi świnka*



Dziecko wciela się w postać świnki. Chodzi na czworaka po pokoju, na sygnał rodzica- zatrzymuje się i naśladuje dźwięki wydawanego przez świnkę: *chrum, chrum, chrum*.

* Zabawa bieżna *Koniki*

Rodzic wyznacza teren zabawy oraz teren *stajni dla koników*. Na jego polecenie *konik* wybiega ze stajni, *biega kłusem*- szybko na palcach, *idzie stępem*- powoli, z wysokim unoszeniem kolan, *galop*- z odbijaniem się kolejno jednej nogi i drugiej nogi. Na sygnał wraca do stajni.

* Zabawa *Zaczarowany obrazek*

Dziecko swobodnie biega. Na hasło: *Zaczarowany obrazek* ! Zatrzymuje się w wymyślonej przez siebie pozycji i nie rusza się.




Aktywność językowa

Mam dla was zagadkę.. Ciekawa jestem czy ją zgadniecie

Gotowi ? Uwaga !!

Mam czerwone nóżki,
Jestem żółtą kulką.
A kiedy urosnę,
To zostanę kurką.

Kto to taki??



BARDZO DOBRZE !!

To... *kurczaczek*



A TERAZ Z RODZICAMI PRZYPOMNIJCIE JAK POWSTAJE KURCZĄTKO

Odpowiedzcie na pytania:

- Co się dzieje z jajkami po wykluciu?
- Jak wyglądają kurczątki ?
- Co wyrosnie z kurczątka ?






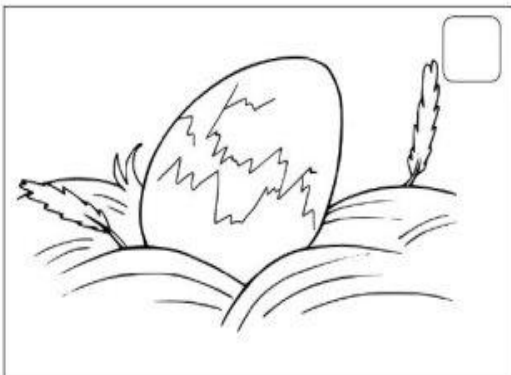
Uporządkujcie obrazki według właściwej kolejności zdarzeń

Powodzenia 😊

HISTORYJKI OBRAZKOWE (10b)

SuperKid.pl

1. Uporządkuj obrazki według właściwej kolejności zdarzeń. 2. Opowiedz całą historię. 3. Wymyśl tytuł. 4. Co mogło być wcześniej, a co potem?



ZADANIE

CZYŚCIOSZEK

Mam mydełko i ręczniczek,
Mycie rączek dzielnie ćwiczę.
Wiem, gdzie w kranie woda płynie,
Swoją buzię sam umyję.
Rączki buzię, zęby też.
Co mam w kubku, czy już wiesz?
W kubku mam szczoteczkę swoją,
Żeby ząbki myć wesoło!
Szczotka z pastą za pan brat,
Taki ze mnie czysty skrzat!



HIGIENA

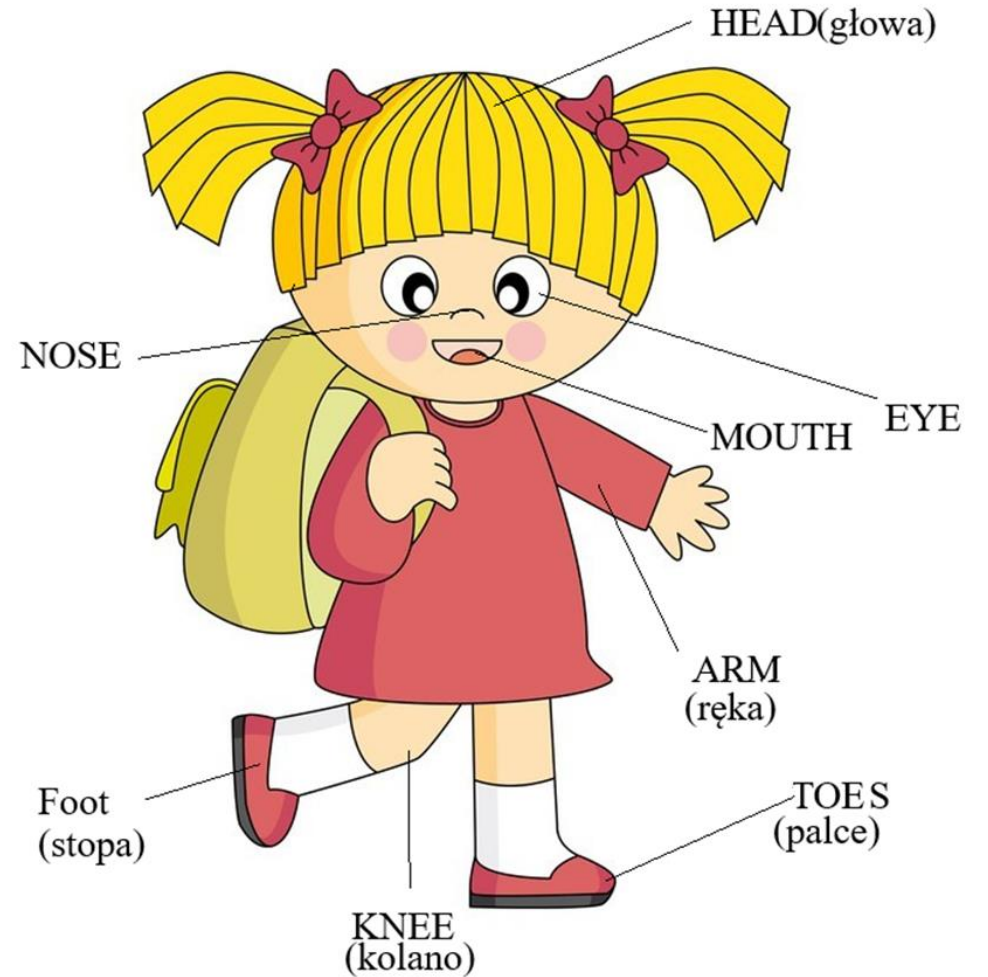
Język angielski

Dzisiaj zapoznamy się z częściami ciała.

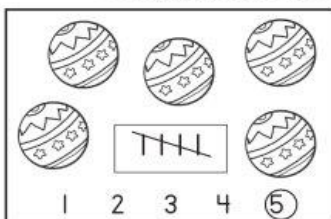
Zapoznajcie się z obrazkiem
oraz piosenką.

<https://www.youtube.com/watch?v=h4eueDYPTIq>

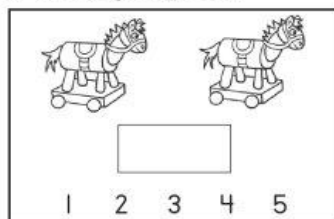
A teraz słuchając piosenki
pokażcie części ciała. 😊



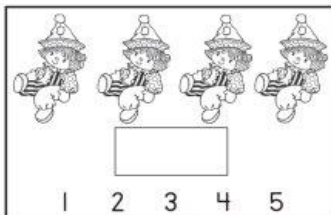
Narysuj kreski oraz obrysuj cyfrę zgodnie z ilością elementów w danym polu.



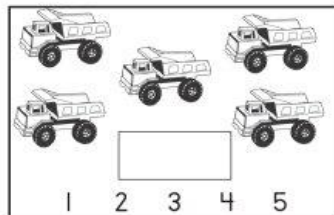
A box containing five Easter eggs with different patterns. Below the eggs is a rectangular area with five vertical lines, each followed by a number from 1 to 5. The number 5 is circled.



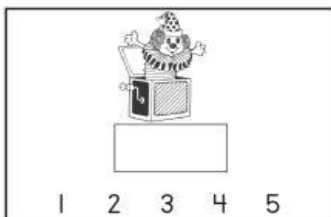
A box containing two rocking horses. Below them is a rectangular area with five vertical lines, each followed by a number from 1 to 5.



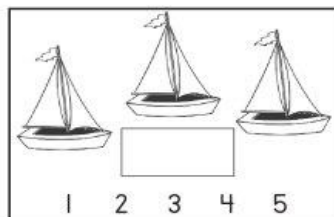
A box containing four clowns. Below them is a rectangular area with five vertical lines, each followed by a number from 1 to 5.




A box containing five trucks. Below them is a rectangular area with five vertical lines, each followed by a number from 1 to 5.



A box containing one clown. Below him is a rectangular area with five vertical lines, each followed by a number from 1 to 5.



A box containing three sailboats. Below them is a rectangular area with five vertical lines, each followed by a number from 1 to 5.



KARTY PRACY



ŻYCZĘ
MIŁEJ ZABAWY 😊 😊
