



GRUPA 1

Żabki

Wykonały:

Magdalena Łuczyńska

Barbara Kraszewska-
Michalec



**SERDECZNIE ZACHĘCAMY DO
ZBIERANIA WSZYSTKICH ZROBIONYCH PRZEZ DZIECI
KART PRACY**



PIĄTEK 24.04.2020
TEMAT DNIA: TEATR CIENI

Wyzwania na piątek

- Zabawy ruchowe poranne
- Aktywność językowa: zagadki, rozmowa na temat teatru
- Relaks : oglądanie bajki w teatrze cieni
- Zabawa w teatr: teatr cieni
- Zabawa ruchowa: sznurek
- Język angielski : przypomnienie piosenki, zabawa Simon says...
- Higiena- piosenka i karta pracy

Stoant
za cazy mammy



Zabawy ruchowe poranne

Zaczarowane postacie



Kochane dzieci zaczniemy od odgrywania pewnych ról teatralnych na umówiony znak – spróbujcie wcielić się w daną postać wykorzystując charakterystyczne cechy jej zachowania, jak się porusza, co mówi.


Dziś zagrajcie: nauczyciela, tancerza, niedźwiedzia, piosenkarkę, budowniczego.

Drodzy rodzice każdego dnia można wymyślić inne postaci.



Lustrzane odbicie

Dzieci teraz stańcie w parze z rodzicem (lub starszym rodzeństwem) naprzeciwko siebie. Jedno z Was zaczyna wolno się poruszać, drugie z Was musi naśladować ruchy tak, jakby było lustrzanym odbiciem osoby, która się porusza. Potem następuje zamiana ról.



"Magnesy"

Teraz zacznijcie powoli biegać, swobodnie na paluszkach z rodzicem. Na hasło rodzica np. Czoło - zatrzymujecie się i sklejecie w parze tę część ciała czyli czoło do czoła itp. Każdego dnia można sklejać inne części ciała niż dnia poprzedniego





Aktywność językowa

Zacznijcie kochane dzieci od odgadnięcia zagadek. Powodzenia!!

Zagadka o krasnoludku

Malutki człowieczek
z waszych bajeczek.

Zagadka o Królownie Śnieżce

Śnieżną buzię ma
i siedmiu krasnali zna.

Zagadka o Jasiu i Małgosi

Dwa łasuchy, tym się szczycą
że wygrały z czarownicą.



Zagadka o Aladynie

Gdy potarł lampę
zakurzoną,
od razu miał rzecz
wymarzoną.

Zagadka o czarownicy

Jaka osoba z dawnych
bajek.
Z miotłą się wcale nie
rozstaje?

Zagadka o wróżce

Piękne szaty,
w ręce-patyk.
Choć to nie do wiary,
uczyni nim czary!



Zagadka o krasnalach

Jakie to maluchy, zawsze
są brodatei ciężko
pracują zimą i latem.

Zagadka o Śpiącej Królownie

Gdy mała
księżniczka chrzczona
była, zła wróżka urokna
nią rzuciła.

Zagadka o Kopciuszku

Jaka to dziewczynkama
roboty wiele, a na
pięknym balu gubi
pantofelek?



Zagadka o Calineczce

Tylko cal wysokościmiała ta dziewczeczka.Dlatego też jej imiębrzmiało

Zagadka o Kaczce Dziwaczce

Kto listy pisaćchciał drobnym maczkiem.I po to kupił razmaczku paczkę?

Zagadka o rybaku

Kto pracuje wtedy,kiedy łodzią płynie.I oczka ze sznurka,moczy w głębinie.


Zagadka o Czerwonym Kapturku

Czerwony kubraczek,czerwona czapeczka,przez las do babciidzie panienczka.

Zagadka o Kocie W ButachŁatwo mnie poznacie,gdy wspomnicie bajkę.Chodziłem tam w butach,i paliłem fajkę.

Zagadka o Złotej Rybce

Uwolniona, zapluskałazłocistym ogonem,rybaka uszczęśliwiła,lecz nie jego żonę.



Porozmawiajcie teraz wspólnie na temat teatrzyków dla dzieci

-Czy byliście w teatrzyku dla dzieci?

-Kto tam występował – lalki czy aktorzy?



-Czy podobał się wam

-Jak myślicie, jak powstaje teatr? Dzięki czemu?

-A wiecie co to jest teatr cieni?

-Jak powstaje?

-Co jest do tego potrzebne?

Teraz czas na odrobinę relaksu.
Obejrzyjcie bajkę w Teatrze cieni, to pomoże
Wam zrozumieć jak wygląda taki teatr

<https://www.youtube.com/watch?v=a3ZuOIN-rs0&t=40s>

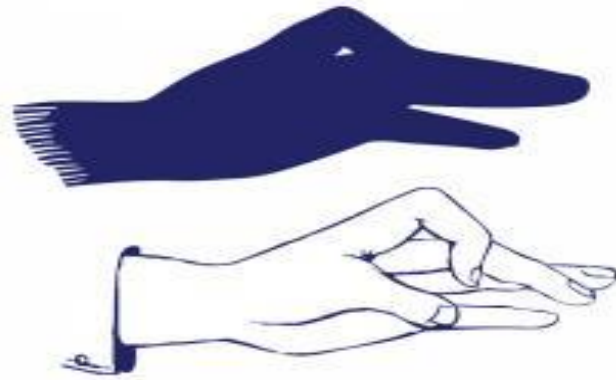


Teatr cieni

A teraz dzieci sami z rodzicami spróbujcie stworzyć swój własny teatr cieni. Na kolejnych stronach macie podpowiedzi jak wykonać różnego rodzaju postaci

(**pomoce: szablony , kawałek białego materiału – może być prześcieradło, lampka**)







Zabawa ze sznurkiem

Rodzic trzyma krótki sznurek (ok. 20 cm) i prosi dziecko aby wczuło się w rolę tak jakby było tym sznurkiem, np. kiedy rodzic nim potrząsa – dziecko się trzęsie, kiedy sznurek wypada z ręki – dziecko pada na ziemię, kiedy sznurek podrzuca – dziecko podskakuje do góry, kiedy rodzic kręci sznurkiem dziecko kręci się wokół własnej osi itp.



Język angielski



Przypomnijcie sobie piosenkę

<https://www.youtube.com/watch?v=NNELmTbw9yM>

Teraz możecie śpiewać nazwy zwierząt razem z Panią.
Przypomnijcie sobie i pokazujcie co robią zwierzątka.



Zabawa *Simon says* - Simon mówi


Rodzic zwraca się do dziecka z przykładowym poleceniem:
Simon says...you are monkey... (Simon mówi... jesteś małpką)

a dziecko naśladowuje ruchem oraz głosem np. małpkę.




Kiedy trzeba myć ręce?

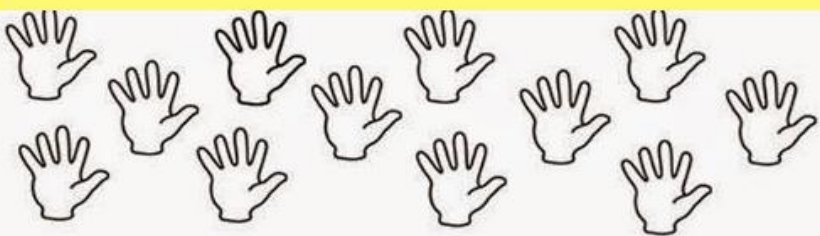
Przed jedzeniem



Po skorzystaniu z toalety



Po skończonej zabawie lub po powrocie do domu



Higiena

Za każdym razem, gdy umyjesz ręce, pokoloruj jedną dłoń w odpowiedniej kategorii. Po zebraniu wszystkich czystych rączek możesz dostać od swojego rodzica nagrodę

Drogie dzieci jedna taka karta jest na 1 dzień. Czyli potrzebować będziecie 5 takich kart. Jeśli nie macie możliwości wydrukowania karty pracy możecie zawsze stworzyć ją sami z rodzicami.

Wystarczy że weźmiecie 5 kartek, jedna na jeden dzień i podzielicie każdą z nich na 3 części. Każdą niech rodzic Wam podpisze według wzoru z karty. Wy po każdym umyciu rąk po danej czynności przyklejajcie na przykład kwadracik zamiast kolorowania.

Higiena

Zabawa przy piosence „ Umyć ręce. Piosenka kąpielowa”

<https://www.youtube.com/watch?v=mx4Da-ri1ag>



Bow

Over

abnormal!