

Grupa V



wychowawcy:

*mgr Anna Zapła
mgr Agnieszka Sztochman*

Poniedziałek
22.06.2020 r.

Temat dnia: Nad morzem.



Wyzwania na dziś:

- Gimnastyka** – ćwiczenia poranne.
- Aktywność językowa** – *Nad morzem*
- Aktywność muzyczna** – *Rodzinna wycieczka.*
- Aktywność plastyczna** – Prezent na Dzień Taty
- Język angielski** – *At the sea.*



Gimnastyka

Wykonajcie dziś znaną starszacom
rozgrzewkę w języku angielskim 😊

<https://www.youtube.com/watch?v=RuqvGiZi0qg>



Aktywność językowa

Przeczytajcie poniższy wierszyk pt. *Nad morzem*

Wakacje, wakacje

Jedziemy nad morze

Pobawimy się wesoło

W chłodnej, morskiej wodzie



Poszukamy razem
Bursztynów, muszelek
Przywieziemy z tej podróży
Skarbów bardzo wiele

Gdy zabawa w wodzie
Znudzi się na dobre
Poleżymy na leżaczkach
Na plaży wygodnie



Zbudujemy z piasku

Zamek albo babki

Potrzebne nam będą

Łopatka i grabki

O zachodzie słońce

Wyruszymy w morze

Zapraszamy na rejs

Ku nowej przygodzie



Popływamy statkiem

Po falach z grzywami

Będą nas huśtały

Jak konik bujany

Utuleni i zmęczeni

Zaśniemy grzecznie

W ramionach rodziców

Jest najbezpieczniej

Jutro przecież wyspani

Nowy dzień zaczniemy

I zabawę nad morzem

Nową rozpoczniemy



Rozmowa na temat wiersza:

- Co można robić nad morzem?
- Jakie skarby można przywieźć z nad morza?
- Co Ty chciał(a)byś robić nad morzem?



Aktywność muzyczna

Posłuchajcie dziś piosenki pt. *Rodzinna wycieczka*

<https://www.youtube.com/watch?v=t1CH6BFEISg>



Język angielski

Dzień 1


Zapoznanie ze słownictwem
sailor, seahorse, jellyfish, turtle.

sailor (żeglarz)





Seahorse (konik morski)



jellyfish (meduza)



turtle (żółw)

Aktywność plastyczna


Czy wiecie, jakie jest jutro święto?

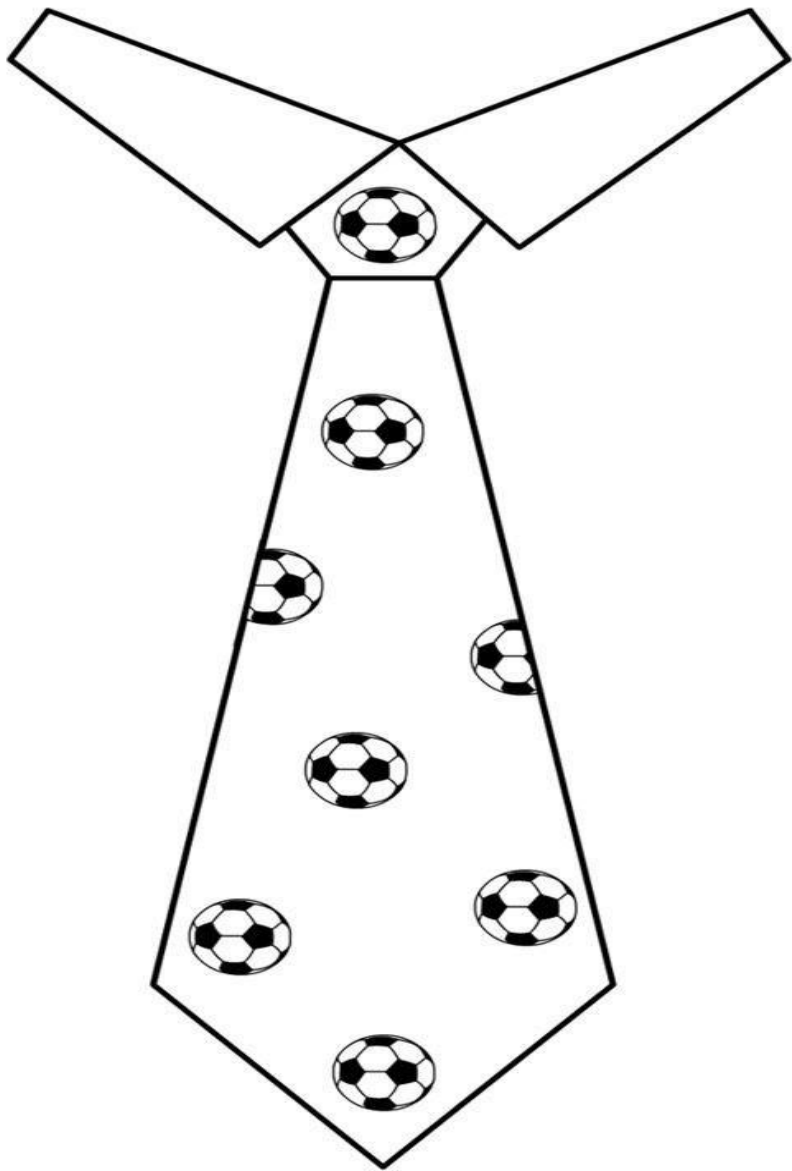
Tak, to **Dzień Taty** 😊

Wykonajcie dziś prezent dla swojego Taty!

- Wydrukujcie dostępną w załączeniu kartę pracy,
- Ozdóbcie krawat według własnego pomysłu.
- Z pomocą osoby dorosłej wykonajcie dziurki po obu stronach krawata (w jego górnej części)
- Przewleczone wstążkę przez wykonane dziurki.

Gotowe 😊





*Krawat – praca plastyczna
(w załączeniu)*



Krawat – przykładowa praca

Miłej zabawy 😊

