

*Zapraszamy ☺*



Czwartek  
**25.06.2020 r.**

**Temat dnia: Bezpiecznie w górach.**



# Gimnastyka

Wykonajcie dziś gimnastykę

Dźwięki wysokie i niskie... w podskokach 😊

<https://www.youtube.com/watch?v=4YFmTNqTfsU>



# Aktywność językowa

Przeczytajcie wiersz R. Lasoty pt. *Oscypki Smoka Wojciszaka*

Na południu Polski,  
Pośród gór schowane,  
Leży urokliwe  
Miasto Zakopane.

Latem tam i zimą,  
Z każdej strony kraju,  
By Tatry podziwiać,  
Turyści zjeżdżają.



Gdy miasteczko zwiedzisz,  
Pójdiesz na Krupówki,  
Górska panoramę  
Poznasz z Gubałówki.

To pamiętaj jeszcze,  
Że mieszka tu znany  
Smok gazda Wojciaszek,  
Co pasie barany.



Wypuszcza swe stada  
Wojciaszek na hali,  
Siada na kamieniu  
I fajeczkę pali.

A wieczorem mleko  
Owiczek pozbiera  
I wyrabia z żoną  
Gomułeczki sera.



A jaki to serek

Z mleka jest owieczki?

Wojcieszek szykuje

Górskie oscypeczki.



## Pytania do wiersza:

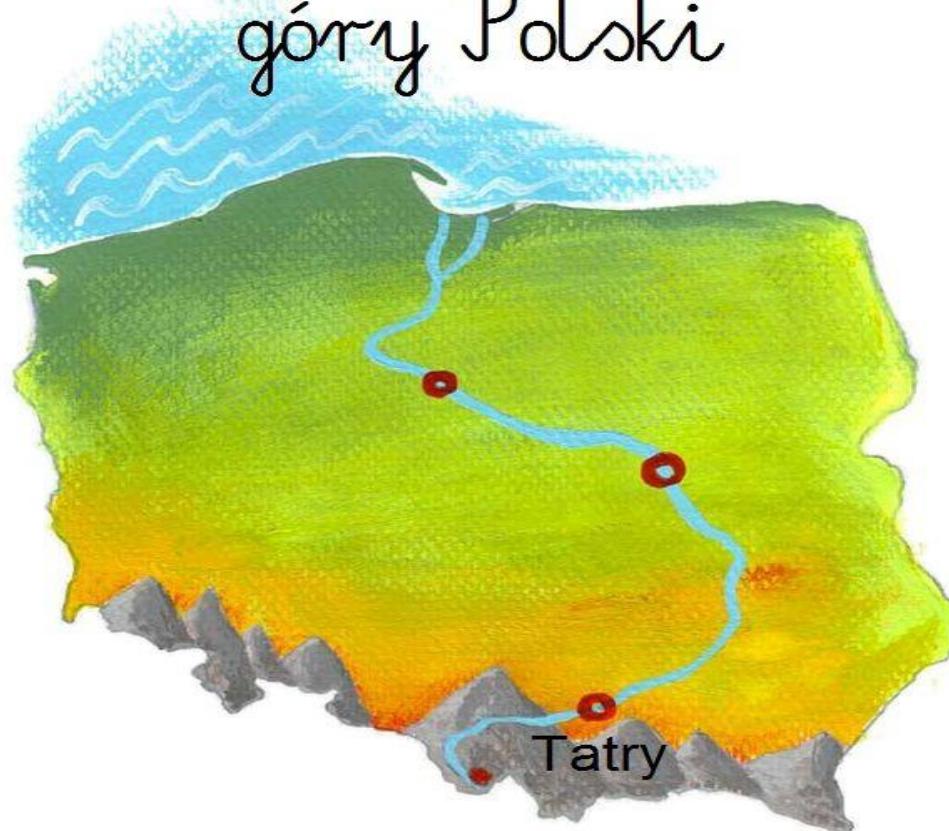
- Jakie miasto, o którym mowa w wierszu, leży na południu Polski?
- Jakie góry zwiedzają tam turyści?
- Co robi gazda Wojciaszek?
- Co to znaczy *oscypeczki*?





# Tatry

góry Polski



Tatry

TATRY



**Tatry** - najwyższe pasmo górskie, część Karpat.  
Tatry leżą na pograniczu państw: Polski i Słowacji.



**Podhale** – region górski w którym znajduje się miasto Zakopane.



**Krupówki** – najpopularniejsza ulica  
(także deptak) w Zakopanem.



**Gubałówka** – podłużne wzniesienie na Pogórzu Gubałowskim, z którego możemy oglądać Tatry.



Oscypeczek to inaczej **oscypek**, czyli twardy, wędzony ser, przygotowywany na Podhalu z mleka owczego.



Jak myślicie kim jest gazda?

Gazda jest góralem.

**Gazda prowadzi gospodarstwo wiejskie na Podhalu.**

Pamiętacie, jakie zwierzątka wiejskie spotkamy w gospodarstwie?



# Stroje podhalańskie.

Nazwijcie elementy strojów.







Zapraszam Was dziś do obejrzenia krótkiego filmu.

Tishi, Tashi i Ubaki powiedzą Wam,

jak przygotować się na wycieczkę w góry ☺

<https://www.youtube.com/watch?reload=9&reload=9&v=wS4SRvkvLio>



# Język angielski



Wyobraź sobie, że jesteś pod wodą. Jakie zwierzątka (poznane w tym tygodniu) chciałbyś tam zobaczyć? 😊

Narysuj je i nazwij w języku angielskim  
(*Dzień 5 – karta pracy*).

The image shows a worksheet titled "A Sailor Went To Sea" from the "SUPER SIMPLE" series. At the top left, there is a logo for "SUPER SIMPLE" and the text "A Sailor Went To Sea". Below the title, there are two buttons: "What do YOU see?" and "Draw Color". On the right side, there is a white label with the text "My name is" and a dotted line for writing. The main area of the worksheet is a large white space with a grey border at the top, containing five large, empty ovals hanging from the top edge by grey lines, intended for drawing and labeling sea creatures. At the bottom of the worksheet, there is a footer with the text "Download more worksheets at supersimpleonline.com" and "© Skyship Entertainment 2017".

# Karty pracy

Jeśli chcecie, wykonajcie także dodatkowe karty pracy (dostępne w załączeniu).



Góral, góry - kolorowanki

# Miłej zabawy 😊

