

Grupa V



wychowawcy:

*mgr Anna Zapła
mgr Agnieszka Sztochman*

Piątek
19.06.2020 r.

Temat dnia: Za co lubimy lato?



Wyzwania na dziś:

- Gimnastyka** – ćwiczenia poranne.
- Aktywność językowa** – *Za co lubimy lato?*
- Aktywność plastyczna** - *Lemoniada.*
- Aktywność poznawcza** – karty pracy.
- Język angielski** – *I have a pet.*



Gimnastyka

➤ Zabawa orientacyjno-porządkowa *Dzieci na zaklętej łące.*

Dziecko swobodnie porusza się po pokoju – łące. Gdy usłyszy hasło *Dziecko zaklęte* – przyjmuje pozycję zwierzęcia, jakie można spotkać na łące i porusza się jak ono (np. bocian, żaba, motyl, pszczoła, kret, skowronek...). Na hasło *Dziecko odklęte* znów porusza się swobodnie.

➤ Ćwiczenia tułowia – *Kwiaty na letniej łące.*

Dziecko w siadzie klęcznym podpartym, głowę ma położoną na kolanach. Na hasło *Kwiat rośnie*, wykonuje powolny wyprost tułowia i głowy oraz unosi ręce do góry. Na hasło *Kwiat więdnie*, powraca do pozycji wyjściowej.



➤ **Ćwiczenia mięśni grzbietu – *Ślimaki***

Dziecko w leżeniu przodem, ma wyprostowane i złączone nogi.

Na hasło *Ślimak, pokaż rogi* – unosi głowę i ręce nad podłogą, a następnie przykłada zwinięte w piąstki dłonie do skroni.

W czasie tego ćwiczenia łokcie są uniesione w górę. Na hasło *Ślimak, schowaj rogi* – opuszcza ręce i głowę i chwilę leży swobodnie na dywanie.

➤ **Marsz – *Spacer po letniej łące***

Dziecko maszeruje po obwodzie koła, jednocześnie wykonując głębokie wdechy i wydechy.



Za co lubimy lato?

Przeczytajcie tekst i dokończcie zdania.



Mamy 4 pory roku. Teraz jest lato.

Był maj. Obecnie jest ...

Lato to ciepłe promienie słońka.

Lato to:



Następnie posłuchajcie wiersza:

Za co lubimy lato?

Za wakacje pełne kwiatów.

Za dojrzewające zboże w polu,
za kwitnące róże, maki, kąkole.

Za wspaniałe zabawy nad morzem,
bursztyny, muszelki, łódeczki,
wydrążone w korze.




Za ciepły powiew lasu,
za chłód liściastego szalasu.

Za co lubimy je też?

Za to, że po prostu jest!

- O czym jest mowa w wierszu?
- Za co Wy lubicie lato?



Karty pracy

➤ **Karta pracy, cz. 4, s. 91:**

Narysuj drogę chłopca do butów odpowiednich na wycieczkę.

➤ **Książka, s. 90:**

Przeczytaj wyrazy umieszczone pod obrazkiem. Wskaż na obrazku odpowiednie osoby, do których pasują te wyrazy.

➤ ***Czytam, piszę, liczę...*, s. 94:**

Narysuj, z czym kojarzą Ci się wakacje.



Lody – praca plastyczna na upalne dni

Do wykonania pracy potrzebne będą:

- kartka (format A4) w wybranym kolorze
- wycięty z papieru brązowy trójkąt
- 3 waciki kosmetyczne
- klej
- nożyczki.




Do kartki przyklejcie kolejno: trójkąt i waciki kosmetyczne.
Ozdóbcie je według własnego pomysłu.

Powodzenia! 😊

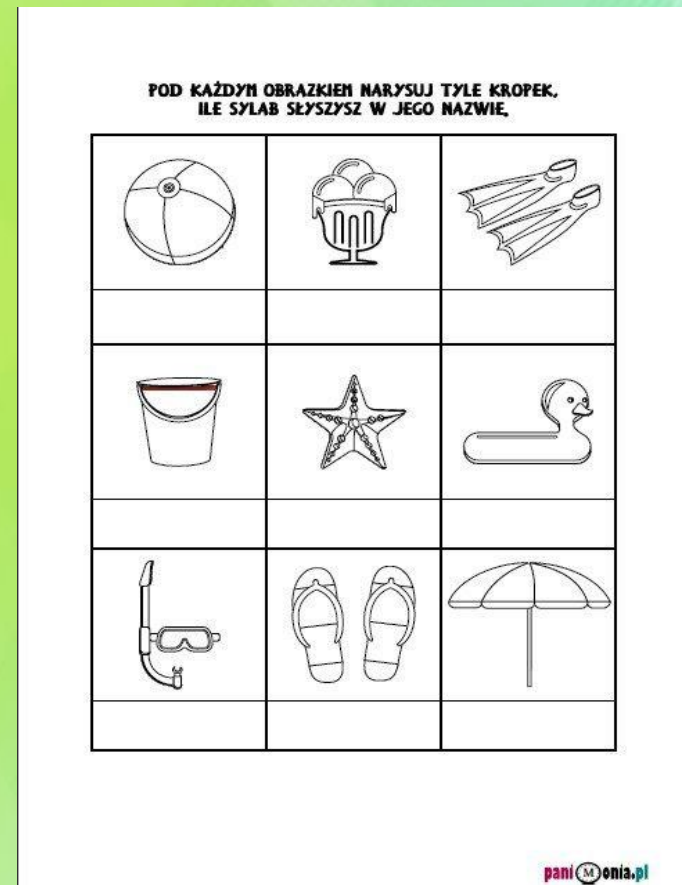


Aktywność poznawcza

Jeśli chcecie, wykonajcie karty pracy dostępne w załączeniu.



Wskaż drogę dla każdego środka lokomocji.



Język angielski

Dziś połączcie zwierzątka
z wydawanymi
przez nie odgłosami
(Dzień 5 – karta pracy).

Czy potraficie je naśladować? 😊

Super Simple
Songs
Animals

I Have A Pet

From Super Simple Songs - Animals

My name is _____

Connect.

Squeak
Squeak

Tweet
Tweet

Woof
Woof

bird

dog

fish

mouse

cat

lion

Meow
Meow

Roar!

Glub
Glub

Get more worksheets at
www.supersimplelearning.com

© Super Simple Learning 2014

Zapamiętaj

BEZPIECZNE OPALANIE

- ◆ przed opalaniem zabezpiecz skórę kremem lub olejkami z filtrem
- ◆ korzystaj z przykrycia głowy i okularów przeciwsłonecznych
- ◆ staraj się opalać w ruchu, np. grając w piłkę lub pływając
- ◆ jeśli opalasz się po raz pierwszy skróć czas przebywania na słońcu do minimum
- ◆ nie opalaj się w godzinach szczególnie silnego nasłonecznienia – w południe
 - ◆ pij dużo płynów



- ◆ po kąpieli słonecznej a przed wejściem do wody schłódź ciało wodą
- ◆ nie plażuj na wydmach i na pomostach

Miłej zabawy ☺

