

Grupa V



wychowawcy:

*mgr Anna Zapła
mgr Agnieszka Sztochman*

Piątek
29.05.2020 r.

Temat dnia: Warkoczyk.



Wyzwania na dziś:

- Gimnastyka** – ćwiczenia poranne.
- Aktywność matematyczna** – Matematyka z biedronką.
- Aktywność językowa** – *Warkoczyk*– słuchanie i omówienie opowiadania A. Onichimowskiej
- Język angielski** – *My family*.
- Aktywność poznawcza** – ćwiczenia w karcie pracy.



Gimnastyka

Wykonajcie dziś poranną gimnastykę z zabawą *Głowa, ramiona, kolana pięty*,

ale... w języku angielskim ☺

Pamiętajcie jak zatańczymy do piosenki?

<https://www.youtube.com/watch?v=RuqvGiZi0qg>



Matematyka z biedronką


- **Wydrukujcie** dostępne w załączeniu karty pracy

(*Matematyka z biedronką* – karty pracy) w formie czarno-białej lub kolorowej.

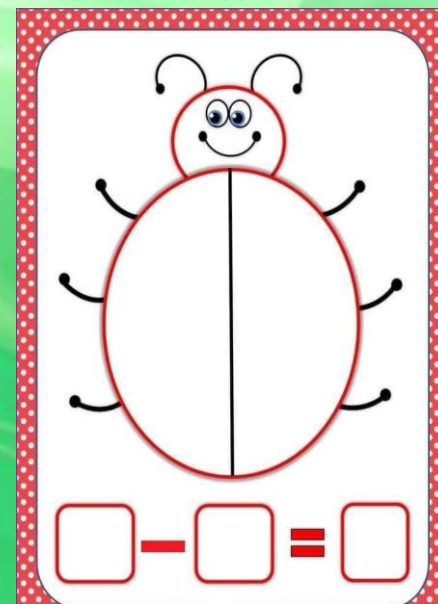

- **Wytnijcie** liczby, a następnie kropki dla biedronki

(przed wycinaniem możecie zalaminować wszystkie strony – wtedy materiały

z pewnością posłużą Wam dłużej 😊)



1	6	1	6
2	7	2	7
3	8	3	8
4	9	4	9
5	10	5	10



➤ Rodzic **układa** kropki na jednej i drugiej części biedronki.

Dziecko **tworzy działania** zgodne z ułożeniem kropek.

Po jakimś czasie może nastąpić zamiana ról – zdecydujcie o tym 😊

Miłej zabawy!



Warkoczyk A. Onichimowska

Przeczytajcie opowiadanie pt. *Warkoczyk* A. Onichimowskiej

(opowiadanie w załączeniu)

i odpowiedzcie na związane z nim pytania.



Rozmowa na temat opowiadania:

- Czy każdy tatuś musi być taki sam?
- Czy wasi tatusiowie gotują w domu?
- Czy mają długie włosy?
- Czy ważny jest wygląd tatusia, czy to, że jest dla was dobry i was kocha?



Rodzic wyjaśnia, że każdy człowiek ma prawo wyglądać jak chce, robić co chce, byleby to nie zagrażało innym osobom.


Język angielski – *My family*

Pokolorujcie dziś obrazek rodziny według wzoru.
Nazwijcie jej członków.

Czy znacie wskazane w karcie pracy kolory? ☺

Color:

- 1 - blue
- 2 - yellow
- 3 - red









Aktywność poznawcza

- ćwiczenia w karcie pracy


Poproszę, abyście wykonali:

➤ zadanie ze strony **59** (Karta pracy, cz. 4)


● Rozwiąż krzyżówkę. Nazwij obrazki. Odszukaj wśród naklejek litery tworzące te nazwy. Naklej je w odpowiednich miejscach. Odczytaj hasło.

1.  2.  3.  4.  5.  6.  7.  8. 

● Narysuj to, co chciałbyś kiedyś dać mamie i tacie.



Dla mamy.



Dla taty.

59

Good luck! ☺

