

Grupa V



wychowawcy:

mgr Agnieszka Sztochman

mgr Anna Zapała

Czwartek 21.05.2020 r.
Temat dnia: Biedronka



Wyzwania na czwartek:

- **Gimnastyka** – przy piosence – Głowa , ramiona , kolana ,pięty .
- **Aktywność poznawcza** – Zapoznanie z ciekawostkami z życia biedronki
- **Aktywność językowa** – Czytanie tekstu o biedronce
- **Język angielski** – *Fly, fly, fly, the butterfly*
- **Higiena** – Piosenka o higienie
- **Karty pracy** –książka, s. 78, 79

Karty pracy, cz. 4, s. 48, 49.

Gimnastyka

W ramach ćwiczeń porannych zatańczcie dziś do dobrze znanej dzieciom piosenki

<https://www.youtube.com/watch?v=fPMjnlTEZwU>



Ćwiczenia oddechowe – mówienie na jednym
wydechu tekstu:

*Często zwierząt nie widzimy,
bo barwą się do miejsca pobytu upodobniły.*

Obejrzyj zdjęcia. Powiedz, jak zwierzęta przystosowują swój wygląd do środowiska, w którym żyją.



Książka , s. 78.

Zapoznanie z monetami o nominałach: 1 zł, 2 zł, 5 zł,
i banknotem o nominale 10 zł.



Podział liczby 10 na składniki, z wykorzystaniem sylwet monet.

Dziecko układa na tablicy sylwety monet w różnych wariantach tak, aby dawały 10 zł.

5 zł 5 zł

2 zł 2 zł 2 zł 2 zł 2 zł

1 zł 1 zł 1 zł 1 zł 1 zł 5 zł

1 zł 1 zł 1 zł 1 zł 1 zł 1 zł 1 zł 1 zł 1 zł 1 zł 1 zł

2 zł 2 zł 1 zł 2 zł 2 zł 1 zł

2 zł 2 zł 1 zł 5 zł

- Obejrzyj zdjęcia monet i banknotów. Przeczytaj napisy.



To monety.






To banknoty.

Karty pracy, cz. 4, s. 48, 49.

Policz pieniądze. Odszukaj wśród naklejek zdjęcia monet lub banknotów. Naklej je w odpowiednich miejscach.

Rozmień pieniądze na drobniejsze. Odszukaj wśród naklejek zdjęcia monet. Naklej je w odpowiednich miejscach.



Czytanie tekstu.

Biedronki to owady.

**W Polsce spotykamy biedronki dwukropki
i siedmiokropki.**

**Każdy ogrodnik wie, że biedronka
jest pomocnym mu owadem.**



Słuchanie ciekawostek na temat biedronek.

*Biedronki to pospolita nazwa chrząszczy
z rodziny biedronkowatych.*

*Są to pożyteczne owady: zjadają szkodniki roślin
– mszyce, czerwce, gąsienice...*



Ćwiczenia w książce, s. 79.

Herbatki, napary, kremy,
tabletki – to mamy z

roślin zielnych.

Język angielski

Dzień 4

Wykonajcie dziś dostępną
w załączeniu kartę pracy
(*Butterfly* – karta pracy).

Odczytajcie na dole karty cyferki
i przyporządkowane im kolory.

Pokolorujcie *butterfly*
według wzoru.

Powodzenia! 😊



HIGIENA



<https://www.youtube.com/watch?v=NSzwTFmnUb4>

