

Grupa V



wychowawcy:

*mgr Anna Zapała
mgr Agnieszka Sztochman*

Czwartek
14.05.2020 r.

Temat dnia: Liczymy do 10.



Wyzwania na dziś:

- Gimnastyka** – ćwiczenia poranne.
- Aktywność językowa** – opowiadanie pt. *Warszawska Syrenka*.
- Aktywność plastyczna** – stworzenie historyjki obrazkowej.
- Aktywność matematyczna** – dodawanie i odejmowanie w zakresie 10.
- Język angielski** – *Are you hungry?*
- Aktywność poznawcza** – ćwiczenia w karcie pracy.



Gimnastyka

Zabawa z rymowanką *Jedzie rowerek na spacerek.*

Dziecko kładzie się na dywanie na plecach. Naśladuje pedałowanie na rowerze, mówiąc za rodzicem, a potem samodzielnie, rymowankę:

Jedzie rowerek na spacerek,

raz dwa trzy.

Na rowerku pan Kacperek,

raz dwa trzy.



Na słowa: *raz, dwa, trzy* – dziecko klaszcze.

Aktywność językowa

Warszawska Syrenka.

Przeczytajcie poniższe opowiadanie.

Nad rzeką Wisłą znajdowała się osada rybacka.

Mieszkali tam Wars i Sawa. Wars był rybakiem, który łowił ryby w Wiśle. Sawa zajmowała się domem. W Wiśle, obok osady, mieszkała mała Syrenka. Bawiła się blisko brzegu ze swoją przyjaciółką rybką. Znana była flisakom splawiającym drewno Wisłą. Zawsze witali ją radośnie. Pewnego dnia Syrenka postanowiła popłynąć z flisakami do dalekiego morza. Pożegnała Warsa i Sawę i udała się w podróż z flisakami. Gdy z rybką dopłynęły do morza, okazało się, że rybka nie może żyć w słonej, morskiej wodzie. Zrozpaczona

Syrenka usiadła na skale i zaczęła płakać.



Zobaczyły ją córki króla Bałtyku. Zaprowadziły Syrenkę do swojego ojca, który przerażał swoim wyglądem, swoją postawą królewską. Król wysłuchał Syrenki i postanowił, że jego słudzy – bałwany morskie – doprowadzą ją do Wisły. Dał jej też tarczę i miecz, żeby nim strzegła miasta, które powstanie z osady rybackiej, gdzie mieszkali Wars i Sawa. Syrenka wróciła do swojej osady. I tak, jak przepowiedział król Bałtyk – z osady powstało piękne, duże miasto, nazwane na cześć założycieli osady Warszawą. Na cześć Syrenki warszawiacy wystawili jej pomnik nad Wisłą i umieścili jej podobiznę w herbie Warszawy.



Aktywność plastyczna

– stworzenie historyjki obrazkowej

A teraz, na podstawie opowiadania,
stwórzcie historyjkę obrazkową 😊

Potrzebne będą:

- historyjka obrazkowa pt. *Warszawska Syrenka*
(znajdziecie ją w wyprawce plastycznej)
- kartka biała lub kolorowa
- klej
- nożyczki.



1. Wytnij obrazki.
2. Na podstawie opowiadania pt. *Warszawska Syrenka*, przyklej je na kartce w odpowiedniej kolejności.

Gotowe 😊



Aktywność matematyczna – dodawanie i odejmowanie w zakresie 10.



Potrzebne będą:

- dwie **kostki do gry** (możemy zakleić na kostkach ścianki z sześcioma oczkami, a w tym miejscu dopisać cyfrę **0**).

Zasady:

Dziecko rzuca kolejno kostkami, układa działanie i je odczytuje.

Przykład: dziecko wyrzuciło 5 oczek i 4 oczka. Układa działanie: $5 + 4 = 9$ i je odczytuje.

Język angielski - *Are you hungry?*

Powtórzmy dziś piosenkę:

Are you hungry? Super Simple Songs

<https://www.youtube.com/watch?v=ykTR0uFGwE0>




Aktywność poznawcza

- ćwiczenia w karcie pracy

Poproszę, abyście wykonali:

- zadanie ze strony **86** (*Czytam, piszę, liczę...*).
- zadanie ze strony **35, 36, 37** (Karta pracy, cz. 4)

• Dokończ rysunek Syrenki - rysuj po wykropkowanych śladach. Pokoloruj rysunek.

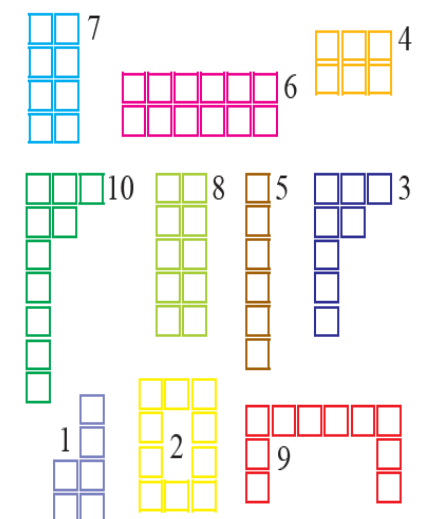


• Przeczytaj zdania. Jeśli zdanie jest prawdziwe, napisz X pod wyrazem **tak**, jeśli nie jest prawdziwe - napisz X pod wyrazem **nie**.

	tak	nie
W herbie stolicy jest statek.		
Wisła to mały strumyk.		
Stolica Polski to wielkie miasto.		
Pałac Kultury i Nauki jest w stolicy.		

35

• Pokoloruj tyle kwadratów, ile wskazują liczby.




• Wpisz odpowiednie znaki matematyczne.

10 8 9 10 7 8

8 8 5 9 6 4

36

• Policz obrazki. Wpisz pod nimi odpowiednie liczby. Odczytaj działania matematyczne.



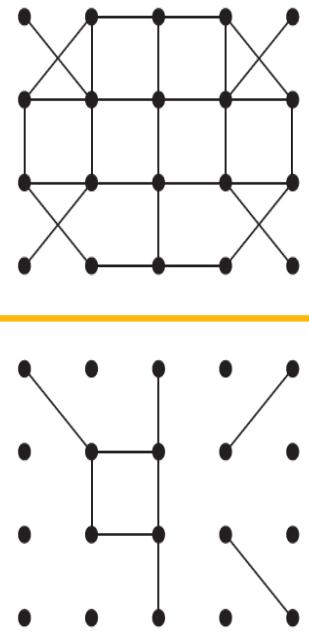
+ + =

+ + =

+ + =

37

• Dokończ według wzoru.



86

Good luck! ☺

