

Grupa V



wykonały:

*mgr Anna Zapła
mgr Agnieszka Sztochman*

Czwartek
07.05.2020 r.

Temat dnia: Z prawej, z lewej strony.



Wyzwania na środę:

- ❑ **Gimnastyka** – ćwiczenia orientacji przestrzennej.
- ❑ **Aktywność poznawcza** – *Instrumenty i muzycy*.
- ❑ **Język angielski** – *Revision - powtórzenie*.
- ❑ **Higiena** – piosenka pt. *Przegoń wirusa*.



Gimnastyka



➤ **Zabawa *Zrosnięte bliźniaki.***

Rodzic z dzieckiem chodzi po pokoju stykając się wybranymi przez dziecko (lub rodzica) częściami ciała, np. prawymi nogami, lewymi łokciami, prawymi uszami etc.

➤ **Wskazywanie swoich prawych i lewych części ciała.**

Rodzic mówi, np. *Dotknij lewej nogi, prawego ramienia* etc.

Zabawę później można dodatkowo utrudnić, mówiąc np. *Dotknij prawą ręką lewego łokcia* etc. 😊

➤ **Zabawa z woreczkami.**

Dziecko dostaje woreczek

(może to być także mała poduszka, pluszowy miś etc.).

Rodzic mówi:

Położ woreczek za siebie.

Położ woreczek przed siebie.

Położ woreczek po lewej stronie.

Położ woreczek po prawej stronie.




➤ **Zabawa z maszerowaniem,**

Hej, idziemy naprzód żwawo

nózką lewą, nóżką prawą.

Hej, maszerujemy drogą


prawą nogą, lewą nogą.



I klaszczemy wciąż rękami
nad głowami, nad głowami.

Potem z lewej, z prawej strony,

no i podskok. Już zrobiony?



Aktywność poznawcza

– *Instrumenty i muzycy.*


Jak nazywa się muzyk grający na...

a)



... pianinie?

b)



... flecie?

c)




... wiolonczeli?

d)



... klarncie?

e)



... trąbce?

f)



... saksofonie?

Ile poprawnych odpowiedzi udzieliliście? Sprawdźcie 😊

- a) pianista
- b) flecista
- c) wiolonczelista
- d) klarncista
- e) trębacz
- f) saksofonista



Język angielski

- *Revision* - powtórzenie

Dziś wykonamy **kartę pracy**

(*Animals* – kolorowanka, w załączeniu),

która potrzebna nam będzie kolejnego dnia 😊

Pokolorujcie i nazwijcie zwierzątka wiejskie.




The Animals On The Farm

From Super Simple Songs - Animals

My name is _____

Color.




Karta pracy

Pokolorujcie drogę rodziny
do filharmonii

(Karta pracy, cz. 4, str. 29).

● Rysuj drogę rodziny do filharmonii.



Higiena

Posłuchajcie dziś piosenki
Śpiewających Brzdący pt. *Przeгон wirusa*

<https://www.youtube.com/watch?v=QT-2bnINDx4&t=15s>



Miłej zabawy! ☺

