

# *Grupa V*



*wykonały:*

*mgr Anna Zapła  
mgr Agnieszka Sztochman*



Poniedziałek  
27.04.2020 r.

**Temat dnia: H jak hamak.**





# Wyzwania na poniedziałek:

- ❑ **Gimnastyka** – ćwiczenia poranne.
- ❑ **Aktywność poznawcza** – *Na scenie teatru.*
- ❑ **Aktywność językowa** – zabawy z literą *H, h.*
- ❑ **Język angielski** – *Walking in the jungle.*
- ❑ **Higiena** – *Co musimy wiedzieć o maseczce?*
- ❑ **Karty pracy** – *Litera H, h.*





# Gimnastyka

W ramach ćwiczeń porannych zatańczcie dziś do  
dobrze znanej dzieciom piosenki 😊

<https://www.youtube.com/watch?v=fPMjnlTEZwU>





# *Na scenie teatru – rozmowa z dziećmi*

Rodzic rozmawia z dzieckiem na temat teatru:

- Czy teatr to tylko budynek?
- Co jest jeszcze potrzebne, aby stworzyć teatr?
- Czy w teatrze występują tylko ludzie?
- Jak mógłby nazywać się teatr, w którym występują lalki?





Przeczytajcie wyrazy.  
Wskażcie małe obrazki na dużym obrazku.



kurtyna

scena

rola

kostiumy

reżyser

scenograf

aktor

sufler

dekoracje

teatr





# Aktywność językowa

## Zabawy z literą H, h:

### 1. Analiza i synteza słuchowa słowa *hamak*:

- Dzielenie słowa *hamak* na sylaby.
- Dzielenie słowa *hamak* na głoski.
- Co słyszysz na początku słowa *hamak*?
- Podawanie przykładów słów **rozpoczynających się** głoską **h** (*hulajnoga, hak, homar...*), **mających ją w środku** (*echo, rachunek, marchewka...*) oraz **na końcu** (*dach, groch, pech...*).





- Z ilu głosek składa się słowo *hamak*?
- Podawanie przykładów imion rozpoczynających się głoską *H* (*Hania, Hela, Heniek, Hubert*).
- Z ilu głosek składa się słowo *Hubert*?

## 2. Określanie rodzaju głoski.

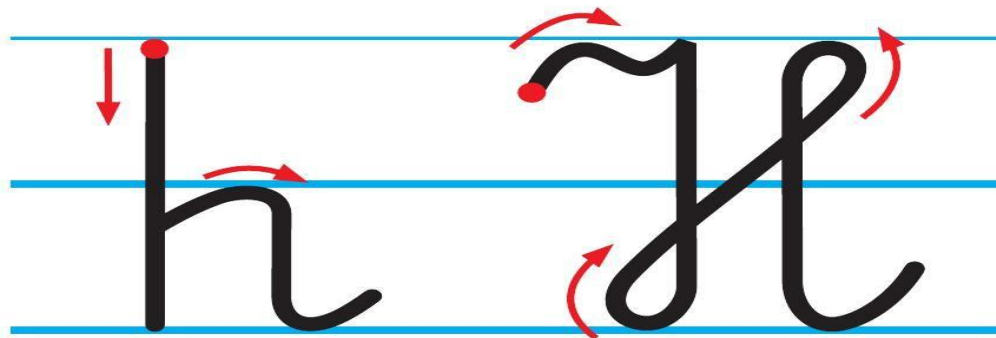
- Wypowiadanie głoski *h* długo: hhhhyyyy...
- Wypowiadanie głoski *h* krótko: h, h, h, h...





**Litera *H*, *h* – mała, wielka, drukowana i  
pisana**

**h H**





# Język angielski – *Walking in the jungle*

Powtórzenie słownictwa:

**frog, monkey, toucan, tiger.**



frog



monkey





toucan



tiger



# Higiena

## Co musimy wiedzieć o maseczce?

MASECZKĘ JEDNORAZOWĄ  
ZAKŁADAMY TYLKO JEDEN  
RAZ

PO ZDJĘCIU  
MASECZKI MYJEMY  
RĘCE

ZDEJMUJEMY  
MASECZKĘ  
NIE DOTYKAJĄC  
JEJ PRZODU

NIE DOTYKAMY  
MASECZKI

MASECZKĘ WIELOKROTNEGO UŻYTKU  
DEZYNFEKUJEMY PO KAŻDYM  
UŻYCIU

NOSIMY MASECZKI  
W PRZESTRZENI  
PUBLICZNEJ

OBOWIĄZEK NOSZENIA  
MASECZKI  
OD 4 ROKU ŻYCIA

PRZED ZAŁOŻENIEM  
MASECZKI  
MYJEMY RĘCE

WYBIERAMY TAKĄ MASECZKĘ,  
KTÓRA SZCZELNIE PRZYLEGA  
DO TWARZY






# Karta Pracy – Litera H, h

Proszę o wykonanie kart pracy (w załączeniu)  
– ćwiczeń w pisaniu i czytaniu literki i wyrazów.


H h



ha he hi ho hu hy

heca hełm huk hymn herb  
hamak harfa hiena helikopter  
hipopotam hulajnoga

Co to za hałas? Co to za huk?  
To helikopter.  
A tutaj cyrk. Tu duży namiot.  
Tu lew, małpy, węże i hipopotam.  
Obok lwa stoi hiena.  
A na arenie małpa i hulajnoga.  
Ale heca! Ha! Ha! Ha!  
Brawo! Brawo małpa!



H h

hamak



H H H H H H H H H H

h h h h h h h h h h

H h H h H h H h H h

hamak hamak hamak

Hubert Hubert Hubert

hamak Hubert hamak





Zachęcam także do zabawy z Panem Arkiem:

[https://www.youtube.com/watch?v=VdCZj9QDVn0&feature=youtu.be&fbclid=IwAR1EYMLqpW7m7tmQPvVEL8Q3rsWfwEGdQr\\_p\\_IV48YCL1HO80i4Y-ItEV18](https://www.youtube.com/watch?v=VdCZj9QDVn0&feature=youtu.be&fbclid=IwAR1EYMLqpW7m7tmQPvVEL8Q3rsWfwEGdQr_p_IV48YCL1HO80i4Y-ItEV18)





**Miłej zabawy! ☺**

