

# *Grupa V*



*wykonały:*

*mgr Anna Zapła  
mgr Agnieszka Sztochman*

Czwartek  
09.04.2020 r.

**Temat:** Odszyfrowujemy nazwy zwierząt.



# Wyzwania na dziś:

- Gimnastyka** – ćwiczenia poranne.
- Aktywność matematyczno-językowa** –  
*Układamy wyrazy.*
- Język angielski** - *Easter!*
- Karty Pracy** – *Na wiejskim podwórku,*  
czytanka – literka *F, f.*



# Gimnastyka

Dzisiaj proponujemy zabawę - *Różne sposoby chodzenia*.

Dziecko za rodzicem naśladuje różne sposoby chodzenia.

- **Chód piano** – stawia na podłodze stopy miękko, zaczynając od palców.
- **Chód forte** – stawia stopy energicznie, całą płaszczyzną na podłodze.
- **Chód tyłem** – przenosi ciężar ciała wraz z krokami do tyłu (głowa zwrócona w bok, dziecko kontroluje wzrokiem kierunek ruchu).
- **Chód bokiem** – odwraca stopy i kolana nogi wykonującej krok w kierunku ruchu.
- **Chód ze wspięciem na palce** – zwracanie uwagi na zachowanie równowagi.
- **Chód na piętach**.
- **Chód w przysiadzie** – wykonuje ruchy sprężynujące kolanami i stawami biodrowymi.
- **Chód gęsiego** – dziecko i rodzic - idą jedno za drugim.
- **Chód kaczki** – idzie powoli, kręcąc biodrami.



# Aktywność matematyczno-językowa – *Układamy wyrazy.*

## Potrzebne będą:


- wycięte z papieru figury geometryczne - małe i duże:

**koło, trójkąt, kwadrat, prostokąt**









najlepiej, jeśli każdy rodzaj figury będzie miał jeden kolor, np. koła (i małe, i duże) będą żółte, trójkąty czerwone etc.

- wydrukowane lub napisane litery:

**k, o, a, t, r, w, u, g**





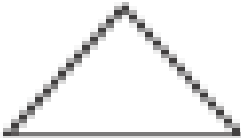
Umieszczamy na dywanie szyfr –  
**figury** i odpowiadające im **littery**:





							
k	o	a	t	r	w	u	g






Dziecko nazywa figury i odczytuje przypisane im littery.






Następnie odszyfrowuje ukryte wyrazy,

**umieszczając** pod figurami littery i **odczytując** powstałe wyrazy.

		
k	o	t

			
k	u	r	a

				
k	o	g	u	t

				
k	r	o	w	a



# Język angielski

## *Easter!*

Wykonajcie dziś z dziećmi załączone  
**karty pracy.**

Zanim jednak przystąpicie do ćwiczeń,  
**powtórzcie** poznane w tym tygodniu  
**słownictwo** 😊



# Karta Pracy – *Easter Trace and Count*

Zanim wykonacie zadanie, poproście dziecko, by policzyło w języku angielskim do 10.

## **Polecenie do Karty Pracy:**

Rodzic podaje **numer jajka i kolor**, na jaki należy je pokolorować, np.:


*Easter egg number one – yellow.*

*Easter egg number five – green.*

*Easter egg number ten – blue and orange.*

Kolejność zamalowywania i kolory – dowolne.


**Najważniejsza jest Wasza kreatywność i zabawa ☺**



# Karta Pracy – *Cutting Practice*

**Potrzebne będą:**

- ✓ taśma (najlepiej dwustronna) lub klej
- ✓ nożyczki
- ✓ kredki.




1. Wycinamy jajko, które chcemy umieścić w koszyczku. Przyklejamy je do nożyczek.
2. Tak *przygotowanymi* nożyczkami tniemy po śladzie drogę, doprowadzając jajko do koszyczka.
3. Na końcu przyklejamy jajko w dowolnym miejscu w koszyczku i kolorujemy całość.
4. Tak samo postępujemy z kolejnymi koszyczkami.

**Pamiętamy przy tym o powtarzaniu z dziećmi  
poznane słownictwa.**




# Karta Pracy (w załączeniu)

POKOLORUJ OBRAZKI. W KAŻDEJ BUDCE NARYSUJ TYLE KROPEK, ILE ZWIERZĄT DANEGO GATUNKU BIEGA PO FARMIE.



DZIECKTEMBADZ.BLOGSPOT.COM

Ff



fa fe fi fo fu fy  
af ef if of uf yf

fala foka fotel farba  
figura fasola gafa firanka

To **fotel** mamy. Na **fotelu** jest kot i koc.  
Na **kocu** mała **foka** i **fala**.  
Mama **gotuje** obiad.  
Na **stole** **fasola**, **buraki** i **por**.  
**Obok** **garnek** i **pokrywka**.  
Mama jest **wesoła** i kot jest **wesoły**.  
Mama **daje** kotu **mleko**.  
Na **fotelu** **tylko** koc. Kot **pije** **mleko**.



**Życzymy miłej zabawy!**

